



## 廈門中鎢線上科技有限公司

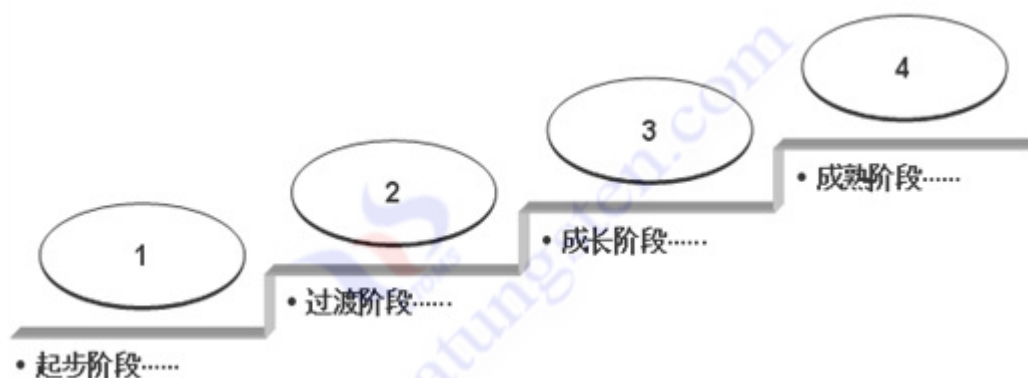
### 2020-2025 年黃色氧化鎢市場專項深度調研報告

#### 【目錄】

#### 第一章 黃色氧化鎢行業概況

第一節 行業介紹

第二節 產品發展歷程



第三節 當前產業政策

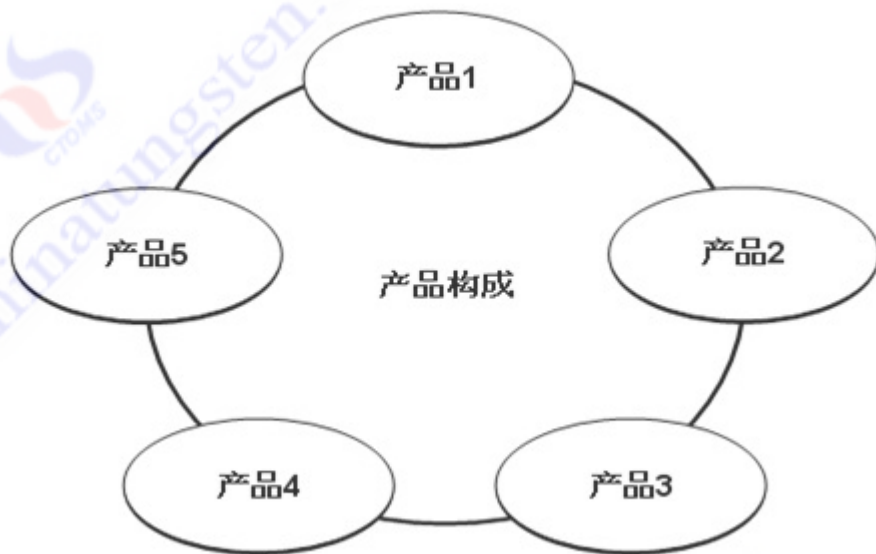
第四節 黃色氧化鎢所處產業生命週期

第五節 黃色氧化鎢行業市場競爭程度

#### 第二章 黃色氧化鎢產品生產調查

第一節 國內產量統計

一、產品構成



## 二、產量統計資料

### 第二節 地域產出結構

### 第三節 企業市場集中度

### 第四節 產品生產成本

### 第五節 近期黃色氧化鎢專案投資建設情況

## 第三章 黃色氧化鎢產品消費調查

### 第一節 產品消費量調查

	产品1	产品2	产品3
2012年	•	•	•
2013年	•	•	•
2014年	•	•	•



## 第二節 黃色氧化鎢產品價格調查

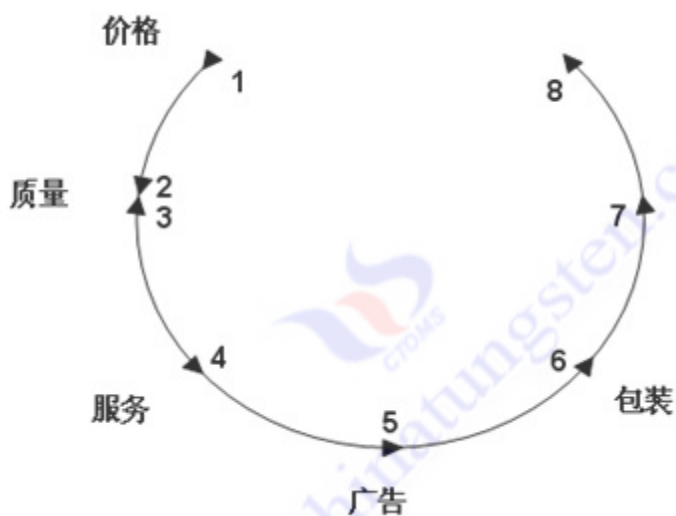
### 第三節 消費群體調查

- 一、消費群體構成
- 二、不同群體消費特點
- 三、下游消費市場需求規模調查

### 第四節 消費區域市場調查

### 第五節 品牌滿意度調查

- 一、品牌結構
- 二、品牌地域性差異調查
- 三、品牌滿意度



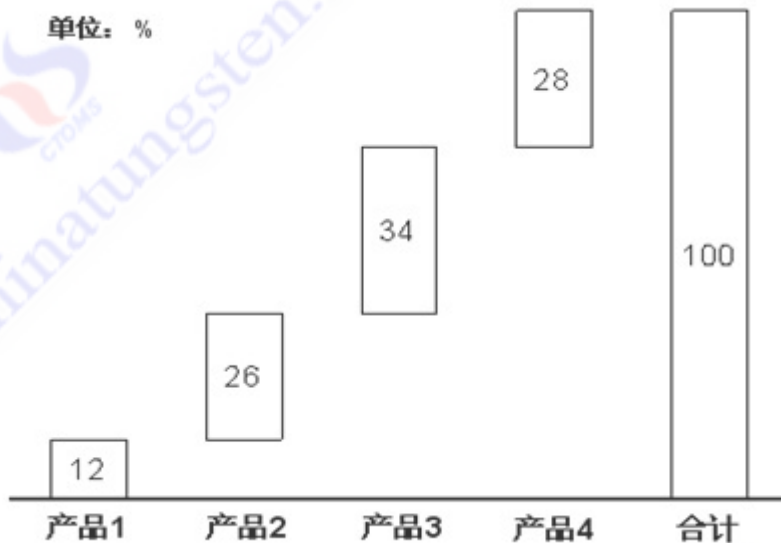
### 第六節 管道調查

- 一、銷售管道分析（緊密、鬆散、主管道等）
- 二、消費場所構成

## 第四章 黃色氧化鎢產品進出口市場調查

### 第一節 進口市場

- 一、進口產品結構



二、進口地域格局

三、進口量與金額統計

## 第二節 黃色氧化鎢產品出口市場

一、出口產品結構

二、出口地域格局

三、出口量與金額統計

## 第三節 黃色氧化鎢產品進出口政策

一、貿易政策（傾銷與反傾銷）

二、關稅政策（優惠或者限制）

## 第五章 典型企業與品牌調查

### 第一節 企業一

一、企業簡介

二、產品構成

三、產銷量統計

四、近期發展規劃

五、產品投放區域格局



## 第二節 企業二

- 一、企業簡介
- 二、產品構成
- 三、產銷量統計
- 四、近期發展規劃
- 五、產品投放區域格局

## 第三節 企業三

- 一、企業簡介
- 二、產品構成
- 三、產銷量統計
- 四、近期發展規劃
- 五、產品投放區域格局

.....

## 第六章 重點城市消費調查

### 第一節 北京

- 一、產品品牌結構
- 二、消費群體構成
- 三、消費管道構成
- 四、價格變化趨勢
- 五、產品滿意度調查



## 第二節 上海

- 一、產品品牌結構
- 二、消費群體構成
- 三、消費管道構成
- 四、價格變化趨勢
- 五、產品滿意度調查

## 第三節 深圳

- 一、產品品牌結構
- 二、消費群體構成
- 三、消費管道構成
- 四、價格變化趨勢
- 五、產品滿意度調查

## 第四節 西安

- 一、產品品牌結構
- 二、消費群體構成
- 三、消費管道構成
- 四、價格變化趨勢
- 五、產品滿意度調查

.....

(以上城市客戶可以指定)

## 第七章 細分市場調查

### 第一節 細分市場一

- 一、產品應用特點
- 二、市場容量
- 三、消費模式
- 四、發展趨勢

### 第二節 細分市場二

- 一、產品應用特點
- 二、市場容量
- 三、消費模式
- 四、發展趨勢

### 第二節 細分市場三

- 一、產品應用特點
- 二、市場容量
- 三、消費模式
- 四、發展趨勢

.....



## 第八章 黃色氧化鎢市場上下游市場調查

### 第一節 原材料市場

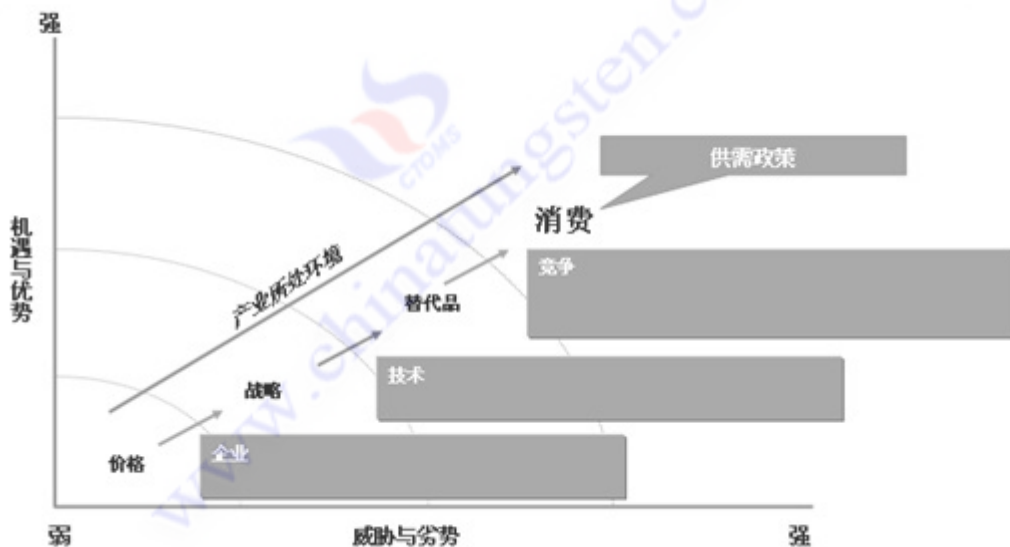
- 一、黃色氧化鎢上游原材料構成
- 二、國內產銷量
- 三、原材料價格走勢
- 四、主要供應企業供應量
- 五、產業政策

### 第二節 消費市場

- 一、黃色氧化鎢消費市場構成
- 二、黃色氧化鎢消費市場結構變化趨勢
- 三、黃色氧化鎢下游市場相關政策
- 四、主要消費群體（企業）消費量

### 第三節 產業鏈運行分析

- 一、黃色氧化鎢產業環境分析



- 二、上下游關聯度分析

### 第四節 黃色氧化鎢產業發展前景預測

## 第九章 華經縱橫獨家結論及策略建議

### 第一節 主要結論及觀點

### 第二節 獨家策略建議

### 【部分圖表】



- 圖表 黃色氧化鎢產品發展歷程
- 圖表 黃色氧化鎢所處產業生命週期
- 圖表 黃色氧化鎢產品構成
- 圖表 黃色氧化鎢國內產量統計
- 圖表 黃色氧化鎢地域產出結構
- 圖表 黃色氧化鎢企業市場集中度
- 圖表 黃色氧化鎢產品消費量
- 圖表 黃色氧化鎢產品價格走勢
- .....
- 圖表 黃色氧化鎢北京產品品牌結構
- 圖表 黃色氧化鎢北京消費群體構成
- 圖表 黃色氧化鎢北京消費管道構成
- 圖表 黃色氧化鎢北京價格變化趨勢
- .....

如需完整版的資料，請與我們聯繫。